



BX01

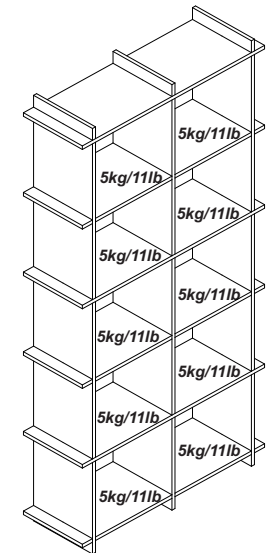
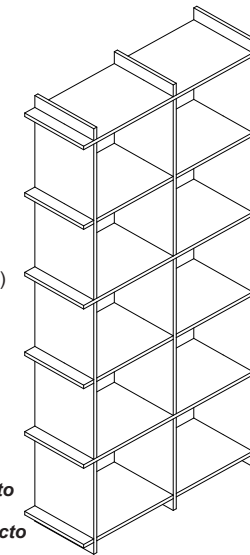


Parafusadeira
Destornillador
Screwdriver

Ferramentas necessárias
(não fornecidas)
Herramientas necesarias
(no se incluye con el producto)
Needed tools
(not included)



**Peso Máximo
suportado pelo produto**
**Peso Máximo
soportado por el producto**
Product weight limit



Atenção!

1. Parabéns, você está adquirindo um produto com a qualidade BRV Móveis.
2. Antes de iniciar a montagem leia e observe severamente este manual.
3. **IMPORTANT!** Para que o produto não perca a garantia, solicitamos observar atentamente as orientações de montagem como: fixação do produto na parede, colocação de cola em locais específicos necessários, o peso suportado pelo produto, etc...
4. Caso não sinta segurança em realizar a montagem deste produtor, contrate um profissional capacitado.
5. Aconselhamos utilizar embalagem para forrar o chão, afim de não danificar o produto.

Limpeza:

1. Pano levemente umedecido com água, seguido de pano seco.
2. Não utilizar produtos químicos ou abrasivos.

Atención!

1. Felicitaciones, usted está recibiendo um produto de calidad BRV Muebles.
2. Antes de comenzar el montaje, le a estas instrucciones cuidadosamente.
3. **IMPORTANT!** Para que el produto no perda la garantía, pedimos que le atentamente las instrucciones, principalmente la fijación del produto em uma pared, colocación de cola em local específico y necesario, el peso suportado por el produto etc...
4. Si usted no se siente seguro em hacer el montaje deste produto, póngase em contacto com um professional.

Limpeza:







1. Solamente usar um paño húmedo y jabón neutro.
2. No utilice produtos químicos o abrasivos.

Attention!

1. Congratulations, you're acquiring a product with BRV Móveis quality.
2. Before starting to assemble the product, read and observe carefully this manual.
3. **IMPORTANT!** In order to keep the guarantee of the product we request to carefully observe the guidances like: fixing the product on the wall, adding glue in needed and specified places, product weight limit, etc.
4. In case you don't feel confident to assemble this product, contact a professional to do the job.
5. We advise to use the package to protect the floor in order to prevent damages.

Cleaning:

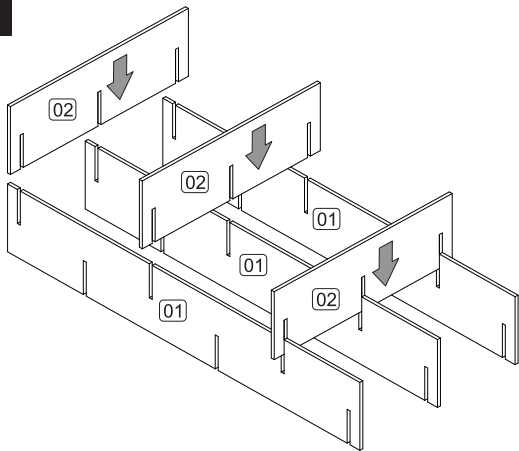
1. Slightly dampened cloth and after a dry cloth.
2. Do not use chemicals or abrasives.

Ferragens/Herrajes/Ironmongery (mm)	QTDE.	FERRAGENS/HERRAJES (mm)	QTDE.
A  5,5x50	04	E  8Vmm	04
B 	06	F  10x10	06
C  3,5x14	12		
D 	04		

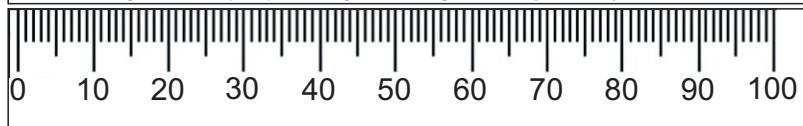
CÓDIGO	DESCRIÇÃO.DAS.PEÇAS	QTD.	mm	in
1-x5002	Lateral_divisão/Lateral_divisoria/Side_division	03	1800x294x15	70.9x11.6x0.59
2-x5003	Prateleira/Estante/Shelf	06	900x294x15	35.4x11.6x0.59

**MONTAGEM
MONTAJE
ASSEMBLING**

1º

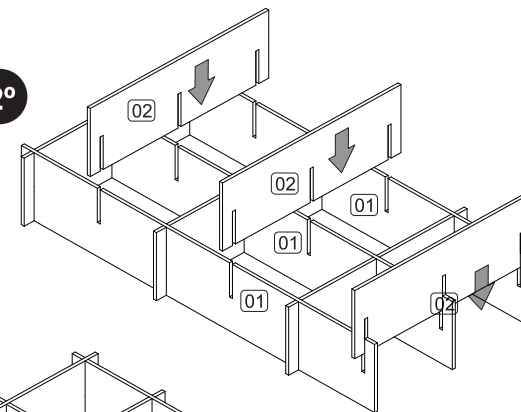


Garantia (exclusivo para o Brasil/exclusivo de Brasil/exclusive to Brazil):
A garantia dos produtos fabricados pela BRV Móveis, abrange eventuais defeitos-
vícios de fabricação, no prazo estabelecido pelo Código de Defesa do Consumidor,
em seu artigo 26,II, o qual prevê a garantia legal de 90 (noventa) dias.

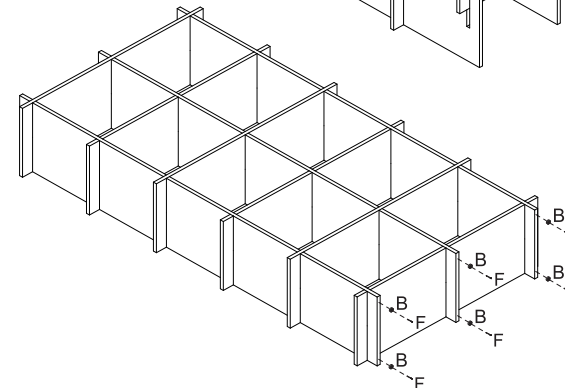


**MONTAGEM
MONTAJE
ASSEMBLING**

2º

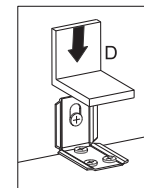
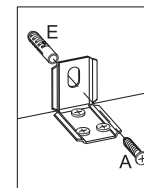
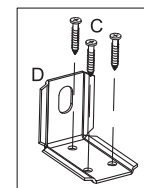
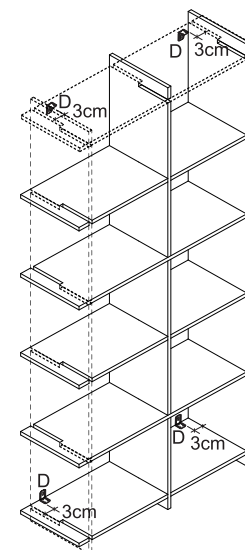


3º



Fixação na parede
Fijación en la pared
Fixation in the wall

4º



Fixação da bucha
Fijación casaquillo
Fixing of the plug

